

**WYBORY DO RADY MIASTA W GMINIE
POWYŻEJ 20 TYS. MIESZKAŃCÓW**

Okręg wyborczy nr: * 4 Liczba mandatów: * 5

**ZESTAWIENIE WYNIKÓW GŁOSOWANIA I PODZIAŁU MANDATÓW
W OKRĘGU WYBORCZYM**

Zestawienie wyników głosowania i podziału mandatów w okręgu wyborczym nr 4, utworzonym dla wyboru Rady Miasta Knurów sporządzone dnia 22 października 2018 r. przez Miejską Komisję Wyborczą w Knurowie.

Komisja stwierdza, że otrzymała protokoły głosowania od 6 obwodowych komisji wyborczych ds. ustalenia wyników głosowania i na podstawie tych protokołów ustaliła następujące wyniki głosowania w okręgu:

1	Liczba wyborców uprawnionych do głosowania (umieszczonych w spisie, z uwzględnieniem dodatkowych formularzy) w chwili zakończenia głosowania	*	*	6	5	4	7
1a	w tym umieszczonych w części A spisu wyborców (obywatele polscy)	*	*	6	5	4	7
1b	w tym umieszczonych w części B spisu wyborców (obywatele UE niebędący obywatelami polskimi)	*	*	*	*	*	0

Uwaga! Suma liczb z pkt 1a i 1b musi być równa liczbie z pkt 1

2	Liczba wyborców, którym wydano karty do głosowania (liczba podpisów w spisie oraz adnotacje o wydaniu karty bez potwierdzenia podpisem w spisie)	*	*	3	3	8	6
2a	w tym w części A spisu wyborców (obywatele polscy)	*	*	3	3	8	6
2b	w tym w części B spisu wyborców (obywatele UE niebędący obywatelami polskimi)	*	*	*	*	*	0

Uwaga! Suma liczb z pkt 2a i 2b musi być równa liczbie z pkt 2.

3	Liczba wyborców głosujących przez pełnomocnika (liczba kart do głosowania wydanych na podstawie aktów pełnomocnictwa otrzymanych przez obwodowe komisje wyborcze ds. przeprowadzenia głosowania)	*	*	*	*	*	1
4	Liczba wyborców, którym wysłano pakiety wyborcze	*	*	*	*	*	1
5	Liczba otrzymanych kopert zwrotnych w głosowaniu korespondencyjnym	*	*	*	*	*	1
5a	Liczba kopert zwrotnych w głosowaniu korespondencyjnym, w których nie było oświadczenia o osobistym i tajnym oddaniu głosu	*	*	*	*	*	0
5b	Liczba kopert zwrotnych w głosowaniu korespondencyjnym, w których oświadczenie nie było podpisane przez wyborcę	*	*	*	*	*	0
5c	Liczba kopert zwrotnych w głosowaniu korespondencyjnym, w których nie było koperty na karty do głosowania	*	*	*	*	*	0
5d	Liczba kopert zwrotnych w głosowaniu korespondencyjnym, w których znajdowała się niezaklejona koperta na karty do głosowania	*	*	*	*	*	0
5e	Liczba kopert na kartę do głosowania w głosowaniu korespondencyjnym wrzuconych do urny	*	*	*	*	*	1

Uwaga! Liczba z pkt 5 nie może być większa od liczby z pkt 4. Suma liczb z pkt 5a – 5e nie może być mniejsza od liczby z pkt 5.

6	Liczba kart wyjętych z urny	*	*	3	3	8	5
6a	w tym liczba kart wyjętych z kopert na karty do głosowania w głosowaniu korespondencyjnym	*	*	*	*	*	1

Uwaga! Liczba z pkt 6 pomniejszona o liczbę z pkt 6a powinna być równa liczbie z pkt 2. Dodatkowo liczba z pkt 6a nie powinna być większa od liczby z pkt 5e.

7	Liczba kart nieważnych (innych niż urzędowo ustalone lub nieopatrzonych pieczęcią obwodowej komisji wyborczej ds. przeprowadzenia głosowania)	*	*	*	*	*	2
8	Liczba kart ważnych	*	*	3	3	8	3

9ab50413-91f9-4d3c-8eb5-5f57a80309bd

Uwaga! Suma liczb z pkt 7 i 8 musi być równa liczbie z pkt 6.

9	Liczba głosów nieważnych (z kart ważnych)	*	*	*	*	8	1
9a	w tym z powodu postawienia znaku „X” obok nazwiska dwóch lub większej liczby kandydatów z różnych list	*	*	*	*	5	1
9b	w tym z powodu niepostawienia znaku „X” obok nazwiska żadnego kandydata	*	*	*	*	3	0
9c	w tym z powodu postawienia znaku „X” wyłącznie obok nazwiska kandydata na liście, której rejestracja została unieważniona (art. 436 § 3 i 6 Kodeksu wyborczego)	*	*	*	*	*	0

Uwaga! Suma liczb z pkt 9a – 9c musi być równa liczbie z pkt 9.

10	Liczba głosów ważnych oddanych łącznie na wszystkie listy kandydatów (z kart ważnych)	*	*	3	3	0	2
----	---	---	---	---	---	---	---

Uwaga! Suma liczb z pkt 9 i 10 musi być równa liczbie z pkt 8.

11. Na poszczególne listy kandydatów i umieszczonych na nich kandydatów oddano następujące liczby głosów ważnych:

Lista nr 8 — KWW KUKIZ'15

Liczba głosów ważnych oddanych na listę:	*	*	*	1	1	7
--	---	---	---	---	---	---

Na poszczególnych kandydatów z tej listy oddano następujące liczby głosów ważnych:

1	MIELNICKI Tomasz Jarosław	*	*	*	*	7	3	
2	BARTKOWIAK Martyna Barbara	*	*	*	*	1	1	
3	CZOSZYK Joanna	*	*	*	*	*	9	
4	KOŁODZIEJCZYK Alicja	*	*	*	*	1	0	
5	MIARA Damian Piotr	*	*	*	*	1	4	
Razem		*	*	*	*	1	1	7

Uwaga! Suma głosów oddanych na wszystkich kandydatów z danej listy (rubryka „Razem”) równa się liczbie głosów ważnych oddanych na tę listę. Wyjątek od tej zasady może dotyczyć listy, na której znajduje się nazwisko kandydata skreślonego z listy.

Lista nr 10 — KW PRAWO I SPRAWIEDLIWOŚĆ

Liczba głosów ważnych oddanych na listę:	*	*	1	2	9	1
--	---	---	---	---	---	---

Na poszczególnych kandydatów z tej listy oddano następujące liczby głosów ważnych:

1	SZKATUŁA Paweł Sebastian	*	*	*	7	5	4
2	PŁASZCZYK Marian Antoni	*	*	*	1	2	5
3	ZAWADZKA Karina Barbara	*	*	*	1	0	0
4	DANIELAK Bogdan	*	*	*	1	5	1
5	LEWANDOWSKA Magdalena Iwona	*	*	*	1	1	5
6	MADALIŃSKA Jolanta Bronisława	*	*	*	*	*	8
7	WOJCIECHOWSKI Zbigniew	*	*	*	*	3	8
Razem		*	*	1	2	9	1

Uwaga! Suma głosów oddanych na wszystkich kandydatów z danej listy (rubryka „Razem”) równa się liczbie głosów ważnych oddanych na tę listę. Wyjątek od tej zasady może dotyczyć listy, na której znajduje się nazwisko kandydata skreślonego z listy.

Lista nr 21 — KWW POROZUMIENIE MIESZKAŃCÓW

9ab50413-91f9-4d3c-8eb5-5f57a80309bd

Liczba głosów ważnych oddanych na listę:	*	*	*	5	9	1
--	---	---	---	---	---	---

Na poszczególnych kandydatów z tej listy oddano następujące liczby głosów ważnych:

1	FURGOŁ Jan Korneliusz	*	*	*	2	7	8
2	GRONDALSKA Bogusława Teresa	*	*	*	*	*	7
3	KĘDZIERSKI Zbigniew Włodzimierz	*	*	*	1	2	0
4	KISZKA Ewa Teresa	*	*	*	*	6	9
5	KUPKA Jacek Piotr	*	*	*	*	7	1
6	SAMOL Katarzyna Mariola	*	*	*	*	2	2
7	ZIELIŃSKI Przemysław Grzegorz	*	*	*	*	2	4
Razem		*	*	*	5	9	1

Uwaga! Suma głosów oddanych na wszystkich kandydatów z danej listy (rubryka „Razem”) równa się liczbie głosów ważnych oddanych na tę listę. Wyjątek od tej zasady może dotyczyć listy, na której znajduje się nazwisko kandydata skreślonego z listy.

Lista nr 22 — KWW RAZEM MIESZKAŃCY KNUROWA

Liczba głosów ważnych oddanych na listę:	*	*	*	5	5	1
--	---	---	---	---	---	---

Na poszczególnych kandydatów z tej listy oddano następujące liczby głosów ważnych:

1	REJKOWICZ Leszek Aleksander	*	*	*	1	5	7
2	TYMOSZEK Eugeniusz Włodzimierz	*	*	*	*	9	4
3	KUŚKA Grzegorz Ryszard	*	*	*	1	3	1
4	POGODA Agnieszka Joanna	*	*	*	*	5	0
5	BISMOR Iwona Danuta	*	*	*	*	6	1
6	DĄBROWSKA Ewa	*	*	*	*	3	4
7	KARWOT Krzysztof Waldemar	*	*	*	*	2	4
Razem		*	*	*	5	5	1

Uwaga! Suma głosów oddanych na wszystkich kandydatów z danej listy (rubryka „Razem”) równa się liczbie głosów ważnych oddanych na tę listę. Wyjątek od tej zasady może dotyczyć listy, na której znajduje się nazwisko kandydata skreślonego z listy.

Lista nr 23 — KWW "MOJA GMINA NASZ POWIAT"

Liczba głosów ważnych oddanych na listę:	*	*	*	2	8	1
--	---	---	---	---	---	---

Na poszczególnych kandydatów z tej listy oddano następujące liczby głosów ważnych:

1	BŁASZCZYK Zdzisław	*	*	*	1	5	0
2	JANOWSKA Danuta Maria	*	*	*	*	3	0
3	MADEJ Magdalena Katarzyna	*	*	*	*	*	7
4	MNICH Marek Ryszard	*	*	*	*	4	6
5	SZUŚCIK Józef Walery	*	*	*	*	3	3
6	ŻYRKOWSKA Paulina Katarzyna	*	*	*	*	1	5
Razem		*	*	*	2	8	1

Uwaga! Suma głosów oddanych na wszystkich kandydatów z danej listy (rubryka „Razem”) równa się liczbie głosów ważnych oddanych na tę listę. Wyjątek od tej zasady może dotyczyć listy, na której znajduje się nazwisko kandydata skreślonego z listy.

Lista nr 24 — KWW WSPÓLNIE DLA KNUROWA

9ab50413-91f9-4d3c-8eb5-5f57a80309bd

Liczba głosów ważnych oddanych na listę:		*	*	*	4	7	1
Na poszczególnych kandydatów z tej listy oddano następujące liczby głosów ważnych:							
1	MAZUR Tomasz Zygmunt	*	*	*	*	6	8
2	TRZĘSIOK Jan Lucjan	*	*	*	*	9	8
3	GOLEC Izidor Grzegorz	*	*	*	*	6	6
4	ZAWADZKA Joanna Agnieszka	*	*	*	*	5	7
5	WESOŁOWSKA Żaneta Joanna	*	*	*	*	4	2
6	BIELICKA Małgorzata	*	*	*	*	8	3
7	KRASKA Damian	*	*	*	*	5	7
Razem		*	*	*	4	7	1

Uwaga! Suma głosów oddanych na wszystkich kandydatów z danej listy (rubryka „Razem”) równa się liczbie głosów ważnych oddanych na tę listę. Wyjątek od tej zasady może dotyczyć listy, na której znajduje się nazwisko kandydata skreślonego z listy.

12. Spośród komitetów wyborczych mających zarejestrowaną listę w okręgu warunek uzyskania co najmniej 5% głosów ważnych w skali miasta, tj. co najmniej 730 głosów, i prawo do uczestniczenia w podziale mandatów w okręgu uzyskały listy następujących komitetów wyborczych:

1) lista nr 8	KWW KUKIZ'15	117
2) lista nr 10	KW PRAWO I SPRAWIEDLIWOŚĆ	1291
3) lista nr 21	KWW POROZUMIENIE MIESZKAŃCÓW	591
4) lista nr 22	KWW RAZEM MIESZKAŃCY KNUROWA	551
5) lista nr 23	KWW "MOJA GMINA NASZ POWIAT"	281
6) lista nr 24	KWW WSPÓLNIE DLA KNUROWA	471

Podział mandatów między listy kandydatów

13. Wyliczenie ilorazów wyborczych dla poszczególnych list kandydatów uczestniczących w podziale mandatów jest następujące (z dokładnością do czterech miejsc po przecinku):

Lista nr 8

Liczba głosów oddanych na listę nr 8 — X = 117

Wyliczone ilorazy wyborcze:

- X:1 = 117,0
- X:2 = 58,5
- X:3 = 39,0
- X:4 = 29,25
- X:5 = 23,4
- X:6 = 19,5
- X:7 = 16,7143
- X:8 = 14,625
- X:9 = 13,0

Lista nr 10

Liczba głosów oddanych na listę nr 10 — X = 1291

Wyliczone ilorazy wyborcze:

- X:1 = 1291,0
- X:2 = 645,5
- X:3 = 430,3333
- X:4 = 322,75
- X:5 = 258,2
- X:6 = 215,1667
- X:7 = 184,4286
- X:8 = 161,375
- X:9 = 143,4444

9ab50413-91f9-4d3c-8eb5-5f57a80309bd

Lista nr 21

Liczba głosów oddanych na listę nr 21 — $X = 591$

Wyliczone ilorazy wyborcze:

X:1 = 591,0
X:2 = 295,5
X:3 = 197,0
X:4 = 147,75
X:5 = 118,2
X:6 = 98,5
X:7 = 84,4286
X:8 = 73,875
X:9 = 65,6667

Lista nr 22

Liczba głosów oddanych na listę nr 22 — $X = 551$

Wyliczone ilorazy wyborcze:

X:1 = 551,0
X:2 = 275,5
X:3 = 183,6667
X:4 = 137,75
X:5 = 110,2
X:6 = 91,8333
X:7 = 78,7143
X:8 = 68,875
X:9 = 61,2222

Lista nr 23

Liczba głosów oddanych na listę nr 23 — $X = 281$

Wyliczone ilorazy wyborcze:

X:1 = 281,0
X:2 = 140,5
X:3 = 93,6667
X:4 = 70,25
X:5 = 56,2
X:6 = 46,8333
X:7 = 40,1429
X:8 = 35,125
X:9 = 31,2222

Lista nr 24

Liczba głosów oddanych na listę nr 24 — $X = 471$

Wyliczone ilorazy wyborcze:

X:1 = 471,0
X:2 = 235,5
X:3 = 157,0
X:4 = 117,75
X:5 = 94,2
X:6 = 78,5
X:7 = 67,2857
X:8 = 58,875
X:9 = 52,3333

14. Szereg kolejno największych liczb (ilorazów wyborczych) jest następujący:


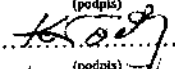
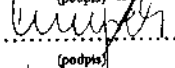
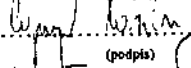
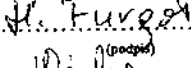
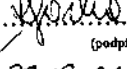
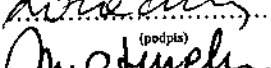
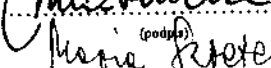
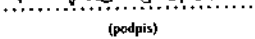
- 1) 1291,0 odpowiada liście nr 10
- 2) 645,5 odpowiada liście nr 10
- 3) 591,0 odpowiada liście nr 21
- 4) 551,0 odpowiada liście nr 22
- 5) 471,0 odpowiada liście nr 24
- 6) 430,3333 odpowiada liście nr 10

9ab50413-91f9-4d3c-8eb5-5f57a80309bd

15. ~~W związku z tym, iż ilorazy wyborcze równe ostatniej z liczb uszeregowanych (upoważniającej do przyznania mandatu) uzyskały lista nr ..., lista nr ..., pierwszeństwo do otrzymania mandatu uzyskała lista nr ..., na którą oddano najwięcej głosów:~~
16. ~~W związku z tym, iż ilorazy wyborcze równe ostatniej z liczb uszeregowanych (upoważniającej do przyznania mandatu) uzyskały lista nr ..., lista nr ... i oddano na nie równą liczbę głosów, pierwszeństwo do otrzymania mandatu uzyskała lista nr ..., na którą w większej liczbie obwodów oddano większą liczbę głosów:~~
17. ~~Ponieważ pierwszeństwa do otrzymania mandatu nie można ustalić w sposób opisany w pkt 15 i 16 pierwszeństwo do uzyskania mandatu przez listę nr ..., listę nr ... Komisja ustaliła w trybie losowania i mandat przypadł liście nr ...~~

Przy sporządzeniu protokołu obecni byli członkowie Komisji:

- 1) Kozackiewicz Kazimierz - Przewodniczący
- 2) Kołodziej Elżbieta - Zastępca Przewodniczącego
- 3) Ciupek-Ciesielska Kornelia Łucja - Członek
- 4) Cupryś Marcin Adam - Członek
- 5) Furgoń Halina Renata - Członek
- 6) Górka Krystyna Elżbieta - Członek
- 7) Kozackiewicz Helena Jadwiga - Członek
- 8) Matuszek Magdalena - Członek
- 9) Szreter Maria Teresa - Członek


(podpis)

(podpis)

(podpis)

(podpis)

(podpis)

(podpis)

(podpis)

(podpis)

(podpis)

